

千葉東病院 短期入所のご案内



短期入所事業



独立行政法人国立病院機構
千葉東病院



1. 千葉東病院の短期入所事業とは

『短期入所事業』とは、障害者総合支援法に基づくサービスです。

短期入所事業は、冠婚葬祭・家族の病気・介護疲れ・私用・休養・リフレッシュ・兄弟の学校行事などで、自宅で療育されることが困難な場合、短期間当院に入所(日帰りも可)することができるサービスです。

千葉東病院(以下「当院」とします。)では、「空床利用」の形で短期入所をお受けしています。ご利用には「障害福祉サービス受給者証」(短期入所(医療型))が必要です。お住まいの市町村福祉課で申請をしてください。同時に当院では事前の診察及び利用契約が必要となります。

当院では、昭和 47 年から重症心身障害児(者)を受け入れきた経験を基に、重症心身障害児(者)の方に医療・看護・福祉・保育のチーム医療により、利用者の QOL(生活の質)向上に向けて様々な支援を行っています。

2. 千葉東病院における短期入所事業の対象者


在宅の重症心身障害児者(重度の知的障害と重度の身体障害が重複している児童)。

3. 短期入所事業を利用するためには

障害福祉サービスの受給者証が必要です。(次項入所の手続きをご覧ください。)

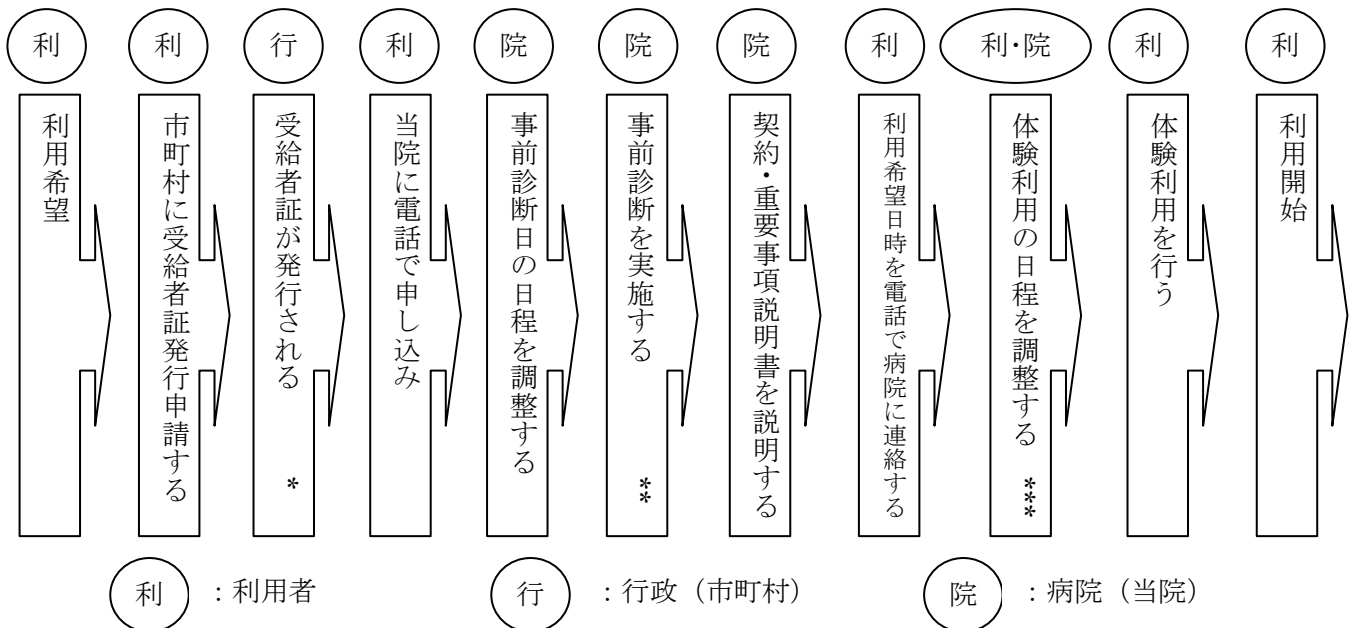
4. 費用負担について

費用負担は行政機関(市町村)から発行される受給者証に記載される「福祉部分定率負担相当額」(福祉サービス費)と「食費」が自己負担となります。退院時に窓口にお支払いください。





5. 利用手続きについて



* 「短期入所 (医療型)」の受給者証が必要です。
 ** 事前診断：かかりつけ医の診療情報提供書を持参してください。
 *** まずは体験利用として日帰り利用をお願いしています。

6. 利用方法

- 事前診断を受けた結果、当院の短期入所利用可能であれば、日帰り体験入所を経て通常の宿泊・日帰りの短期入所をおこなうことになります。
- 利用の希望連絡は、希望日の三ヶ月前から可能です。
例) 5月1日からの利用希望の場合は2月1日から受け付け可能となります。
- 持ち物、入退院時間など具体的な内容はお問い合わせください。
- ベッドの空き状況や感染症等の流行のためにご利用になれない場合がありますので、ご了承ください。

7. 日課

1日の生活について

6:00	8:00	10:00	12:00	14:00	16:00	18:00	21:00
起床 おむつ交換	洗面 朝食 歯磨き	おむつ交換 入浴 検温 登校 活動	下校 昼食 洗面 歯磨き	おやつ 登校 入浴 活動	おむつ交換 下校 活動	夕食 洗面 歯磨き	おむつ交換 消灯

* 入浴は月・木曜日です。

* 日課はおおよその時間です。また変更する場合があります。



8. 持ち物

短期入所中に使用される「日用品及び衛生用品」につきましては入院費や施設給付費に含まれておりませんので、ご自宅から持参していただくよう改めてお願い致します。

以下日用品及び衛生用品の例をお示し致します。

日用品(例)	衛生用品(例)
紙おむつ おむつカバー レジ袋(おむつ処分時使用:4枚×日数分) 歯ブラシ シャンプー 着替え	尿取りパット お尻拭き 歯磨き粉 ボディソープ バスタオル 他、普段ご使用のもの
注入用注射器 注入チューブ Yガーゼ 吸引チューブ 他、普段ご使用のもの	
*やむを得ず持参できずに当院の在庫を使用される場合は、実費にてご請求させていただきます。あらかじめご了承ください。	*衛生用品につきましては、個別性が強いので、普段ご使用のものをお持ちください。 *増粘剤(トロミ)は栄養科で食事と一緒に準備します。

9. 申し込み・問い合わせ

〒260-8712


千葉市中央区仁戸名町673番地

国立病院機構千葉東病院 療育指導室

TEL 043-264-3662(直通)

FAX 043-264-3574(直通)

Mail ryouiku-2@hosp.go.jp



交通情報

【JR千葉駅下車】

東口バスターミナル②番から千葉中央バス「誉田駅」、「鎌取駅」、「千葉リハビリセンター」、「星久喜台経由大宮団地」にて「千葉東病院前」下車 (バス乗車所要時間約20分)

【JR蘇我駅下車】

バスの本数はJR千葉駅が多い。
東口バスターミナル③番から千葉中央バス「鎌取駅」または東口バスターミナル①番から小湊鉄道バス「千葉南高校」にて「千葉東病院前」下車 (バス乗車所要時間約15分)

【京成千原線】

大森台駅下車、徒歩15分または千葉中央バス「鎌取駅」または小湊鉄道バス「千葉南高校」にて「千葉東病院前」下車 (バス乗車所要時間約7分)

【車の利用】

京葉道松が丘インターより 2km 約7分